

Бухгалтерский баланс
на 31 декабря 2016 г.

Организация ОАО "ГАЗ-Тек" Форма по ОКУД _____
Дата (число, месяц, год) _____
Идентификационный номер налогоплательщика _____) ОКПО _____
Вид экономической деятельности Капиталовложения в ценные бумаги по ОКВЭД _____
ИНН _____
Организационно-правовая форма/форма собственности _____ по ОКОПФ/ОКФС _____
Открытое акционерное общество по ОКЕИ _____
Единица измерения: тыс. руб. _____
Местонахождение (адрес) 115035, Москва, Раушская наб., д. 14

Коды		
0710001		
31	12	16
84092548		
7705821841/770501001		
64.99.1		
12247	16	
384		

Пояснения ¹	Наименование показателя ²	Код	На 31 декабря 2016 г. ³	На 31 декабря 2015 г. ⁴	На 31 декабря 2014 г. ⁵
	АКТИВ				
	I. ВНЕОБОРОТНЫЕ АКТИВЫ				
	Нематериальные активы	1110			
	Результаты исследований и разработок	1120			
	Основные средства	1130			
	Доходные вложения в материальные ценности	1140			
	Финансовые вложения	1150	48 504 828	48 504 828	48 504 828
	Отложенные налоговые активы	1160	120	20	7
	Прочие внеоборотные активы	1170			
	Итого по разделу I	1100	48 504 948	48 504 848	48 504 835
	II. ОБОРОТНЫЕ АКТИВЫ				
	Запасы	1210			
	Налог на добавленную стоимость по приобретенным ценностям	1220			
	Дебиторская задолженность	1230	323	35 925	764
	Финансовые вложения	1240	336 000	295 000	301 000
	Денежные средства	1250	1 051	6 446	1 147
	Прочие оборотные активы	1260			
	Итого по разделу II	1200	337 374	337 371	302 911
	БАЛАНС	1600	48 842 322	48 842 219	48 807 746

Пояснения ¹	Наименование показателя ²	Код	На 31 декабря 20 <u>16</u> г. ³	На 31 декабря 20 <u>15</u> г. ⁴	На 31 декабря 20 <u>14</u> г. ⁵
	ПАССИВ				
	III. КАПИТАЛ И РЕЗЕРВЫ⁶				
	Уставный капитал (складочный капитал, уставный фонд, вклады товарищей)	1310	47 142 830	47 142 830	47 142 830
	Собственные акции, выкупленные у акционеров	1320	() ⁷	()	()
	Переоценка внеоборотных активов	1340			
	Добавочный капитал (без переоценки)	1350	1 029 935	1 029 935	1 029 935
	Резервный капитал	1360	76 918	75 380	39 673
	Нераспределенная прибыль (непокрытый убыток)	1370	590 979	582 120	591 528
	Итого по разделу III	1300	48 840 662	48 830 265	48 803 966
	IV. ДОЛГОСРОЧНЫЕ ОБЯЗАТЕЛЬСТВА				
	Заемные средства	1410			
	Отложенные налоговые обязательства	1420			
	Резервы под условные обязательства	1430			
	Прочие обязательства	1450			
	Итого по разделу IV	1400			
	V. КРАТКОСРОЧНЫЕ ОБЯЗАТЕЛЬСТВА				
	Заемные средства	1510		10 180	
	Кредиторская задолженность	1520	1 062	1 673	3 743
	Доходы будущих периодов	1530			
	Оценочные обязательства	1540	598	101	37
	Прочие обязательства	1550			
	Итого по разделу V	1500	1 660	11 954	3 780
	БАЛАНС	1700	48 842 322	48 842 219	48 807 746

Директор


Сидорова М.Н.
(расшифровка подписи)

Главный бухгалтер


Лесняк Е.А.
(расшифровка подписи)

" 14 " февраля

20 17 г.

г.г.г.г.

Примечания

1. Указывается номер соответствующего пояснения к бухгалтерскому балансу и отчету о прибылях и убытках.
2. В соответствии с Положением по бухгалтерскому учету "Бухгалтерская отчетность организации" ПБУ 4/99, утвержденным Приказом Министерства финансов Российской Федерации от 6 июля 1999 г. № 43н (по заключению Министерства юстиции Российской Федерации № 6417-ПК от 6 августа 1999 г. указанным Приказ в государственной регистрации не нуждается), показатели об отдельных активах, обязательствах могут приводиться общей суммой с раскрытием в пояснениях к бухгалтерскому балансу, если каждый из этих показателей в отдельности несущественен для оценки заинтересованными пользователями финансового положения организации или финансовых результатов ее деятельности.
3. Указывается отчетная дата отчетного периода.
4. Указывается предыдущий год.
5. Указывается год, предшествующий предыдущему.
6. Некоммерческая организация именуется указанный раздел "Целевое финансирование". Вместо показателей "Уставный капитал", "Добавочный капитал", "Резервный капитал" и "Нераспределенная прибыль (непокрытый убыток)" некоммерческая организация включает показатели "Паевой фонд", "Целевой капитал", "Целевые средства", "Фонд недвижимого и особо ценного движимого имущества", "Резервный и иные целевые фонды" (в зависимости от формы некоммерческой организации и источников формирования имущества).
7. Здесь и в других формах отчетов вычитаемый или отрицательный показатель показывается в круглых скобках.

Отчет о финансовых результатах

за январь-декабрь 20 16 г.

Организация ОАО "ГАЗ-Тек"

Идентификационный номер налогоплательщика _____

Вид экономической

деятельности Капиталовложения в ценные бумаги

Организационно-правовая форма/форма собственности _____

Открытое акционерное общество

Единица измерения: тыс. руб.

Форма по ОКУД

Дата (число, месяц, год)

по ОКПО

ИНН

по

ОКВЭД


по ОКОПФ/ОКФС


по ОКЕИ

Коды		
0710002		
31	12	16
84092548		
7705821841/770501001		
64.99.1		
47		16
384		

Пояснения ¹	Наименование показателя ²	Код	За январь-декабрь 20 16 г. ³	За январь-декабрь 20 15 г. ⁴
	Выручка ⁵	2110		
	Себестоимость продаж	2120	()	()
	Валовая прибыль (убыток)	2100		
	Коммерческие расходы	2210	()	()
	Управленческие расходы	2220	(11715)	(5342)
	Прибыль (убыток) от продаж	2200	(11715)	(5342)
	Доходы от участия в других организациях	2310		
	Проценты к получению	2320	33126	44434
	Проценты к уплате	2330	(172)	(180)
	Прочие доходы	2340		
	Прочие расходы	2350	(2248)	(477)
	Прибыль (убыток) до налогообложения	2300	18991	38435
	Текущий налог на прибыль	2410	(4244)	(7699)
	в т.ч. постоянные налоговые обязательства (активы)	2421	346	
	Изменение отложенных налоговых обязательств	2430		
	Изменение отложенных налоговых активов	2450	100	13
	Прочее	2460		
	Чистая прибыль (убыток)	2400	14847	30749

Пояснения ¹	Наименование показателя ²	Код	За январь-декабрь 20 16 г. ³	За январь-декабрь 20 15 г. ⁴
	СПРАВОЧНО			
	Результат от переоценки внеоборотных активов, не включаемый в чистую прибыль (убыток) периода	2510		
	Результат от прочих операций, не включаемый в чистую прибыль (убыток) периода	2520		
	Совокупный финансовый результат периода ⁶	2500	14847	30749
	Базовая прибыль (убыток) на акцию	2900		
	Разводненная прибыль (убыток) на акцию	2910		

Директор  (подпись) Сидорова М.Н. (расшифровка подписи)
 "14" декабря 20 17 г.

Главный бухгалтер  (подпись) Лесняк Е.А. (расшифровка подписи)

Примечания

1. Указывается номер соответствующего пояснения к бухгалтерскому балансу и отчету о прибылях и убытках.
2. В соответствии с Положением по бухгалтерскому учету "Бухгалтерская отчетность организации" ПБУ 4/99, утвержденным Приказом Министерства финансов Российской Федерации от 6 июля 1999 г. № 43н (по заключению Министерства юстиции Российской Федерации № 6417-ПК от 6 августа 1999 г. указанный Приказ в государственной регистрации не нуждается), показатели об отдельных доходах и расходах могут приводиться в отчете о прибылях и убытках общей суммой с раскрытием в пояснениях к отчету о прибылях и убытках, если каждый из этих показателей в отдельности несущественен для оценки заинтересованными пользователями финансового положения организации или финансовых результатов ее деятельности.
3. Указывается отчетный период.
4. Указывается период предыдущего года, аналогичный отчетному периоду.
5. Выручка отражается за минусом налога на добавленную стоимость, акцизов.
6. Совокупный финансовый результат периода определяется как сумма строк "Чистая прибыль (убыток)", "Результат от переоценки внеоборотных активов, не включаемый в чистую прибыль (убыток) периода" и "Результат от прочих операций, не включаемый в чистую прибыль (убыток) отчетного периода".

**Отчет об изменениях капитала
за 20 16 г.**

Коды		
0710003		
31	12	16
84092548		
7705821841770501001		
64.99.1		
12247	16	
384		

Организация ОАО "Газ-Тек" Форма по ОКУД _____
 Идентификационный номер налогоплательщика _____ Дата (число, месяц, год) _____
 Вид экономической деятельности _____ по ОКПО _____
 Капиталовложения в ценные бумаги _____ ИНН _____
 Организация-правовая форма/форма собственности _____ по ОКВЭД _____
 Открытое акционерное общество _____ по ОКОПФ/ОКФС _____
 Единица измерения: тыс. руб. (млн. руб.) _____ по ОКЕИ _____

1. Движение капитала

Наименование показателя	Уставный капитал	Собственные акции, выкупленные у акционеров	Добавочный капитал	Резервный капитал	Нераспределенная прибыль (непокрытый убыток)	Итого
Величина капитала на 31 декабря 20 14 г. ¹	47142830	()	1029935	39673	591528	48803966
Увеличение капитала - всего:	0		0		30749	30749
в том числе:						
чистая прибыль	x	x	x	x		
переоценка имущества	x	x				
доходы, относящиеся непосредственно на увеличение капитала	x					
дополнительный выпуск акций						
увеличение номинальной стоимости акций						
реорганизация юридического лица						



Наименование показателя	Уставный капитал	Собственные акции, выкупленные у акционеров	Добавочный капитал	Резервный капитал	Нераспределенная прибыль (непокрытый убыток)	Итого
Уменьшение капитала - всего:	()	()	()	()	(4450)	()
в том числе:						
Убыток	x	x	x	x	()	()
переоценка имущества	x	x	()	x	()	()
расходы, относящиеся непосредственно на уменьшение капитала	x	x	()	x	()	()
уменьшение номинальной стоимости акций	()	()	()	()	(4450)	()
уменьшение количества акций	()	()	()	()	()	()
реорганизация юридического лица	()	()	()	()	()	()
Дивиденды	x	x	x	x	()	()
Изменение добавочного капитала	x	x	()	()	()	x
Изменение резервного капитала	x	x	x	35707	()	x
Величина капитала на 31 декабря 20 15 г. ²	47142830	()	1029935	75380	582120	48830265
За 20 16 г. ³						
Увеличение капитала - всего:					14847	14847
в том числе:						
чистая прибыль	x	x	x	x	14847	14847
переоценка имущества	x	x	()	x	()	()
доходы, относящиеся непосредственно на увеличение капитала	x	x	()	x	()	()
Дополнительный выпуск акций					x	0
увеличение номинальной стоимости акций						x
реорганизация юридического лица						
Уменьшение капитала - всего:	()	()	()	()	(4450)	(4450)
в том числе:						
Убыток	x	x	x	x	()	()
переоценка имущества	x	x	()	x	()	()
расходы, относящиеся непосредственно на уменьшение капитала	x	x	()	x	()	()
уменьшение номинальной стоимости акций	()	()	()	()	(4450)	()
уменьшение количества акций	()	()	()	()	()	()
реорганизация юридического лица	()	()	()	()	()	()
Дивиденды	x	x	x	x	()	()
Изменение добавочного капитала	x	x	()	()	()	x
Изменение резервного капитала	x	x	x	1538	(1538)	x
Величина капитала на 31 декабря 20 16 г. ³	47142830	()	1029935	76918	590979	48840662

2. Корректировки в связи с изменением учетной политики и исправлением ошибок

Наименование показателя	На 31 декабря 20__ г. ¹	Изменения капитала за 20__ г. ²		На 31 декабря 20__ г. ²
		за счет чистой прибыли (убытка)	за счет иных факторов	
Капитал - всего				
До корректировок				
корректировка в связи с: изменением учетной политики				
исправлением ошибок				
после корректировок				
в том числе:				
нераспределенная прибыль (непокрытый убыток):				
до корректировок				
корректировка в связи с: изменением учетной политики				
исправлением ошибок				
после корректировок				
Другие статьи капитала, по которым осуществлены корректировки: (по статьям)				
до корректировок				
корректировка в связи с: изменением учетной политики				
исправлением ошибок				
после корректировок				

3. Чистые активы

Наименование показателя	На 31 декабря 20 16 г. ³	На 31 декабря 20 15 г. ²	На 31 декабря 20 14 г. ¹
Чистые активы	48 840 662	48 830 265	48 803 966

Руководитель  (подпись) _____
 Сидорова М.Н. (расшифровка подписи)
 Главный бухгалтер  (подпись) _____
 Лесняк Е.А. (расшифровка подписи)

" 14 " февраля 20 17 г. А3-100
 (расшифровка подписи)



Примечания

1. Указывается год, предшествующий предыдущему.
2. Указывается предыдущий год.
3. Указывается отчетный год.

Отчет о движении денежных средств

за _____ год 20 16 г.

Организация <u>ОАО "ГАЗ-Тек"</u>	по ОКПО	Коды		
Идентификационный номер налогоплательщика	ИНН	0710004		
Вид экономической деятельности <u>Капиталовложения в ценные бумаги</u>	по ОКВЭД	31	12	16
Организационно-правовая форма/форма собственности _____	по ОКФС/ОКФС	84092548		
Открытое акционерное общество	по ОКФС/ОКФС	705821841/77050100		
Единица измерения: тыс. руб.	по ОКЕИ	64.99.1		
		12247	16	
		384		

Наименование показателя	За январь-декабрь 20 16 г. ¹	За январь-декабрь 20 15 г. ²
Денежные потоки от текущих операций		
Поступления - всего	20	41
в том числе:		
от продажи продукции, товаров, работ и услуг		
арендных платежей, лицензионных платежей, роялти, комиссионных и иных аналогичных платежей		
от перепродажи финансовых вложений		
прочие поступления	20	41
Платежи - всего	(23039)	(20164)
в том числе:		
поставщикам (подрядчикам) за сырье, материалы, работы, услуги	(3167)	(3143)
в связи с оплатой труда работников	(6381)	(1902)
процентов по долговым обязательствам	(353)	()
налога на прибыль организаций	(5035)	(9731)
прочие платежи	(8103)	(5388)
Сальдо денежных потоков от текущих операций	(23019)	(20123)

Наименование показателя	За январь-декабрь 20 <u>16</u> г. ¹	За январь-декабрь 20 <u>15</u> г. ²
Денежные потоки от инвестиционных операций		
Поступления - всего	4406124	318922
в том числе:		
от продажи внеоборотных активов (кроме финансовых вложений)		
от продажи акций других организаций (долей участия)		
от возврата предоставленных займов, от продажи долговых ценных бумаг (прав требования денежных средств к другим лицам)		
дивидендов, процентов по долговым финансовым вложениям и аналогичных поступлений от долевого участия в других организациях	68624	9422
прочие поступления	4337500	309500
Платежи - всего	(4378500)	(303500)
в том числе:		
в связи с приобретением, созданием, модернизацией, реконструкцией и подготовкой к использованию внеоборотных активов	()	()
в связи с приобретением акций других организаций (долей участия)	()	()
в связи с приобретением долговых ценных бумаг (прав требования денежных средств к другим лицам), предоставление займов другим лицам	()	()
процентов по долговым обязательствам, включаемым в стоимость инвестиционного актива	()	()
прочие платежи	(4378500)	(303500)
Сальдо денежных потоков от инвестиционных операций	27624	15422
Денежные потоки от финансовых операций		
Поступления - всего		10000
в том числе:		
получение кредитов и займов		10000
денежных вкладов собственников (участников)		
от выпуска акций, увеличения долей участия		
от выпуска облигаций, векселей и других долговых ценных бумаг и др.		
прочие поступления		

Наименование показателя	За январь-декабрь 20 <u>16</u> г. ¹	За январь-декабрь 20 <u>15</u> г. ²
Платежи - всего	(10000)	()
в том числе:		
собственникам (участникам) в связи с выкупом у них акций (долей участия) организации или их выходом из состава участников	()	()
на уплату дивидендов и иных платежей по распределению прибыли в пользу собственников (участников)	()	()
в связи с погашением (выкупом) векселей и других долговых ценных бумаг, возврат кредитов и займов	(10000)	()
прочие платежи	()	()
Сальдо денежных потоков от финансовых операций	(10000)	10000
Сальдо денежных потоков за отчетный период	(5395)	5299
Остаток денежных средств и денежных эквивалентов на начало отчетного периода	6446	1147
Остаток денежных средств и денежных эквивалентов на конец отчетного периода	1051	6446
Величина влияния изменений курса иностранной валюты по отношению к рублю		

Руководитель



Сидорова М.Н.

(расшифровка подписи)

Главный бухгалтер



Лесняк Е.А.

(расшифровка подписи)

" 24 " февраля 20 17 г.



Примечания

1. Указывается отчетный период.
2. Указывается период предыдущего года; аналогичный отчетному периоду.